



NEUE NOTRUF-APP!!!!

Wie funktioniert APP „EngelTS“?


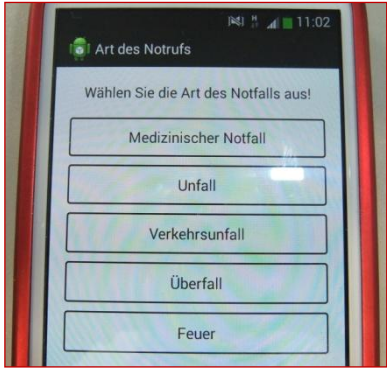
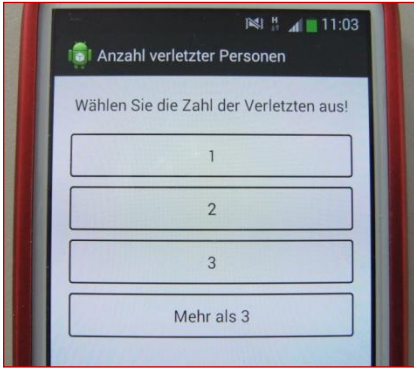

I. Installation

1. Download über Google-Store (einmalig 4,99 €)
2. Installation der APP
3. Daten eingeben: NAME - VORNAME - ABSENDER-NETZ (z.B. vodafone) - HANDYNUMMER
4. Zum Speichern „EINRICHTUNG ABSCHLIEßEN“ drücken



II. Notruf senden

(gültig für SACHSEN, Berlin, Brandenburg, Bremen und Köln)

Bildschirm 1	Bildschirm 2	Bildschirm 3	Bildschirm 4 (NOTRUFZENTRALE)
APP auswählen und aktivieren.	Art des Notfalls wählen und drücken.	Anzahl der Verletzten wählen und drücken.	Anzeige des Standortes prüfen. Mit „Notruf senden“ den Notruf abschicken.
			

Achtung: Schritte zur Erstellung des Notrufs werden immer angezeigt.

INFO! - „Demo-Modus“ auf Bildschirm 4

In SACHSEN Demo-Modus nicht benutzen, nur für andere Bundesländer wichtig.
 Wichtig für Notrufzentrale: Bildschirm zeigt immer Demo-Modus „AUS“!